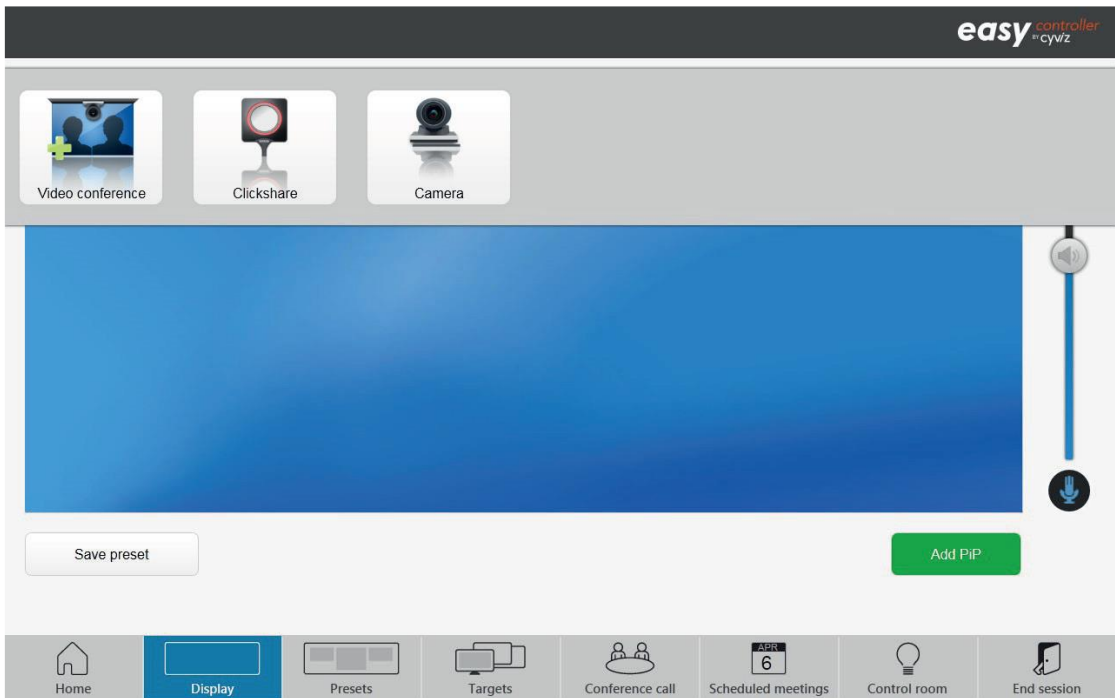
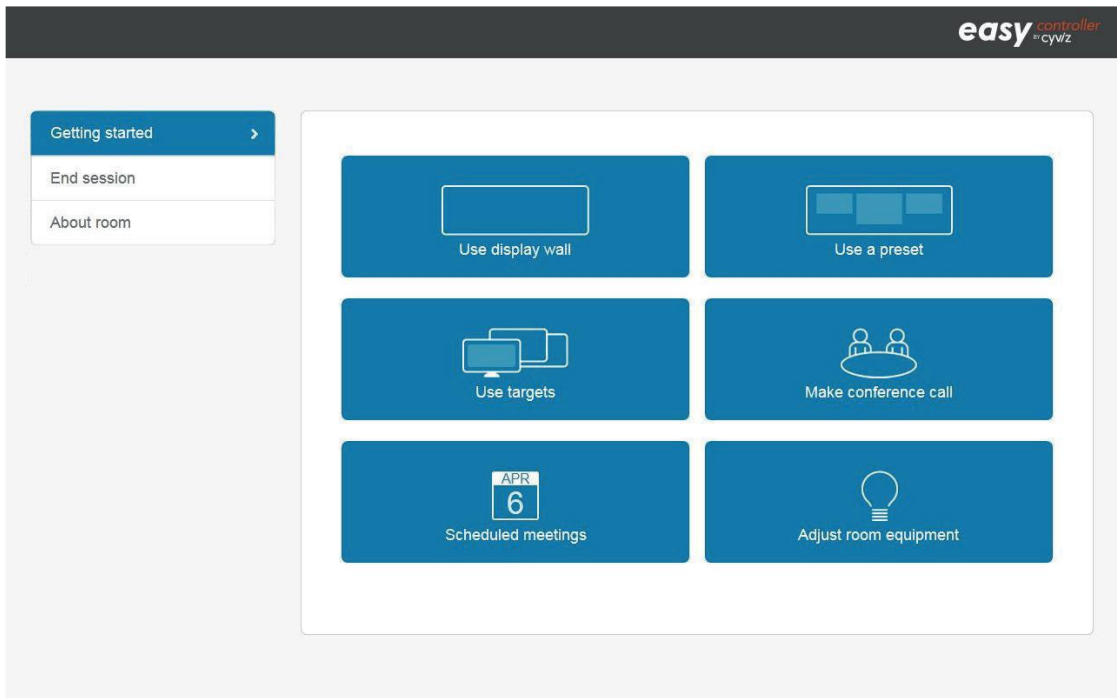
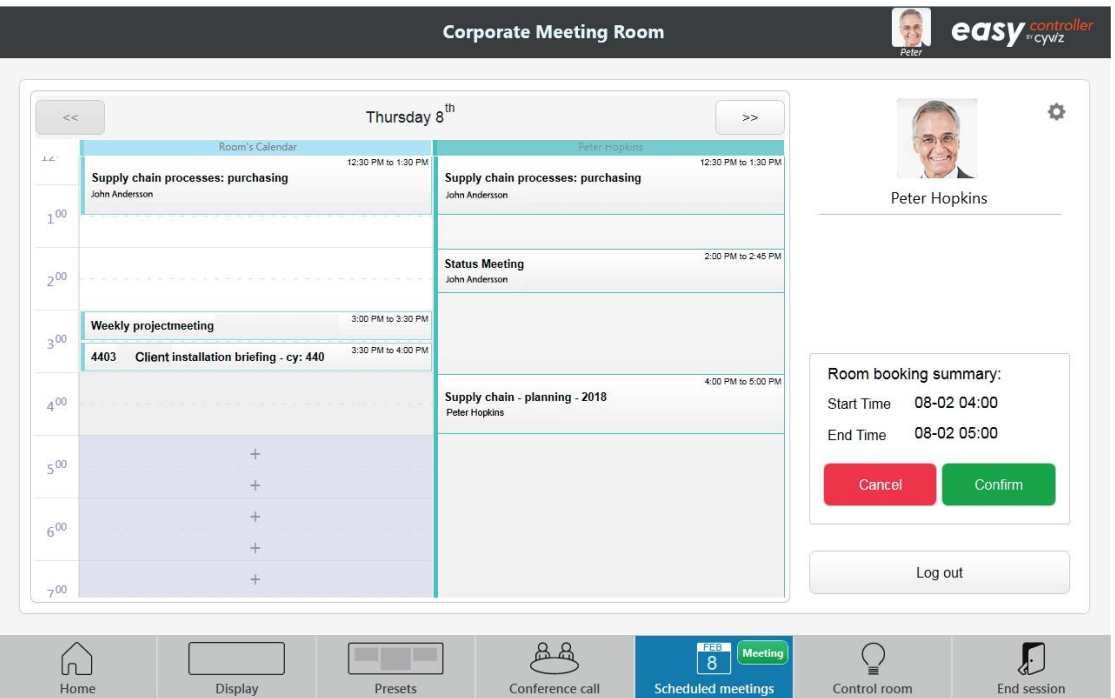
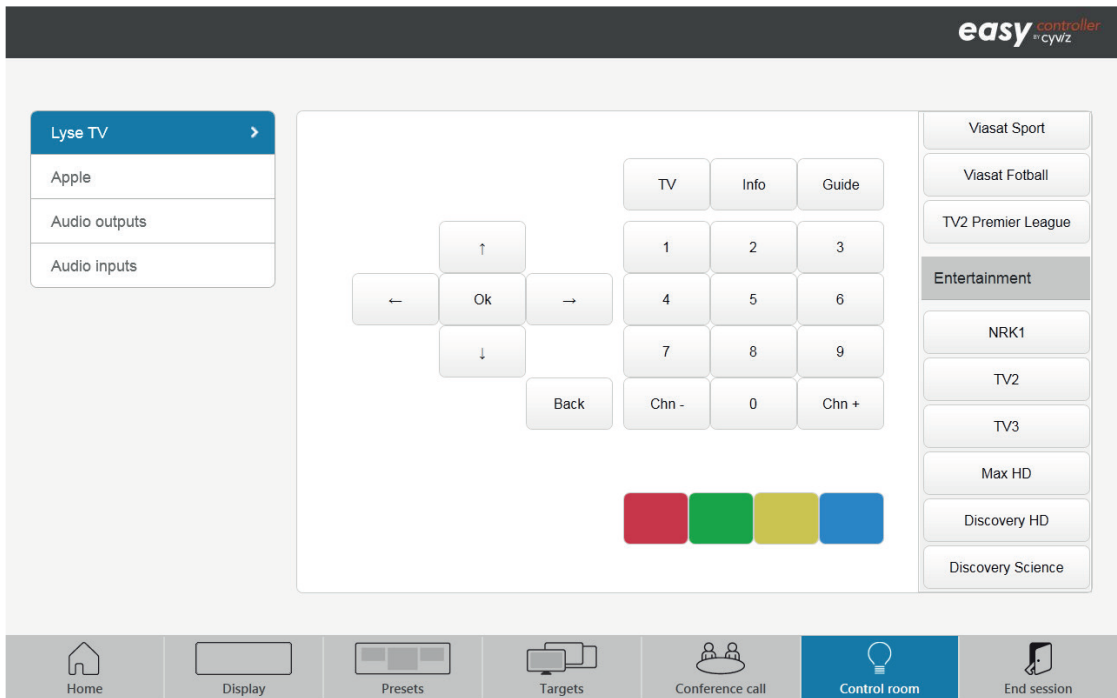


Cyviz Easy コントローラーの使い方



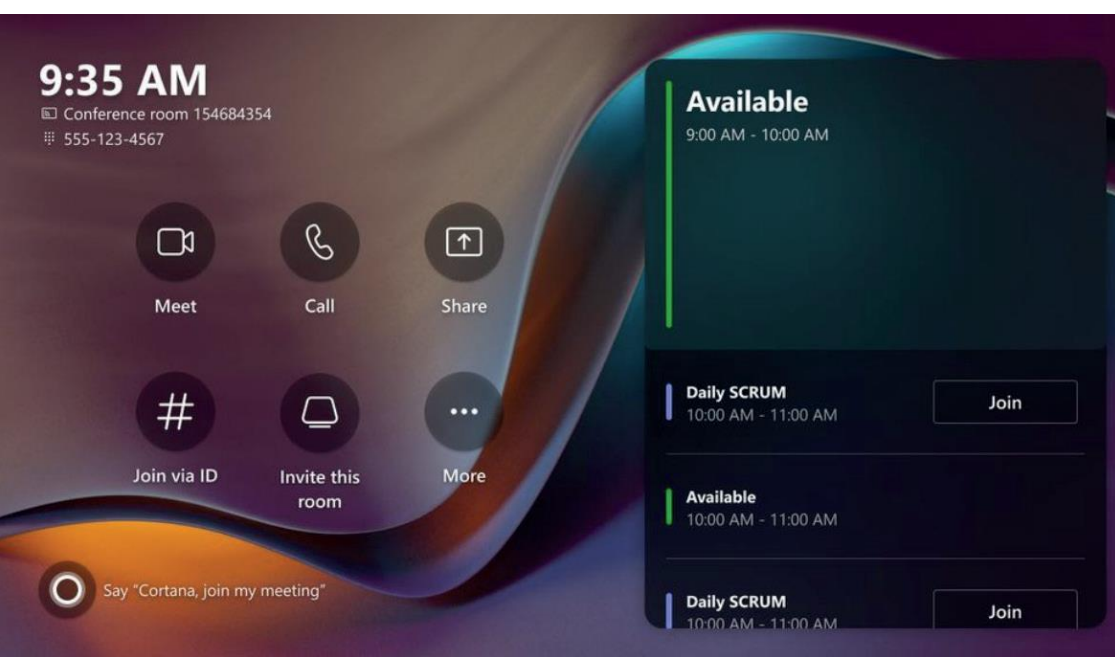
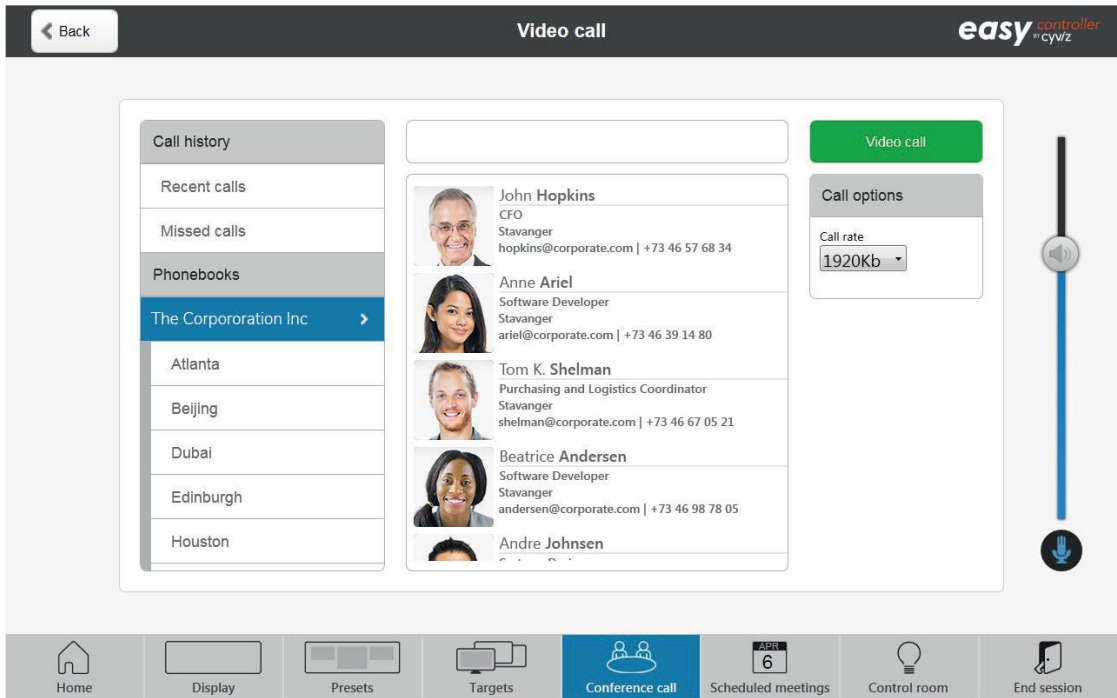
ディスプレイの使用

よく使う機能の一つで、**画面に表示する内容を制御**します。
緑色のボタンをタップし、リストからビデオソースを選択します。
•**Cyviz M Solution** では、各モニターごとに個別の表示が可能です。
•**Cyviz X Solution** では、移動可能な PiP（ピクチャー・イン・ピクチャー）付きのディスプレイが表示されます。



予約済み会議の管理

Cyviz Easy Controller は **Microsoft Exchange** と **シームレスに連携**しており、タッチパネルに会議室の予約情報を表示できます。さらに、**スマートカード連携**により、ユーザーは自分の個人カレンダーを取得することも可能です。
・会議への参加は **アドホック（即時参加）** でも可能
・会議室の予約もその場で行えます



Microsoft Teams Room との統合

Cyviz Easy プラットフォームは、**Microsoft Teams** と深く統合されており、大規模または複雑な会議室でも、**最適な Microsoft Teams Rooms（MTR）体験**を提供します。
・**ネイティブな Teams 操作体験**が Easy Controller で可能
・MTR 内の高度な機能もコントロール可能
・さらに、すべての会議室を **中央から管理・監視** できるため、Cyviz Easy プラットフォームを通じて充実した **MTR 体験**が実現します。

会議の評価

会議終了時に、ユーザーは**会議の技術的なパフォーマンス**を評価できます。
・**スマイリーマーク**をタップするだけで簡単に評価可能
・より詳細なフィードバックを追加することもできます
評価内容はCyviz Easyサーバーを通じてメールで送信され、問題が報告された場合は**サポートシステムにチケットが自動で作成**されます。さらに、Cyviz Easyサーバーは**ユーザー満足度の傾向を分析**し、サポートチームが問題やネガティブな傾向を早期に検知できるようにします。

