


Product Specification

製品仕様

Solstice Podのハードウェアは、シンプルな種類のボックスだけです。  
コンパクトだから、ディスプレイの背面やキャビネットの中など、設置する場所を選びません。  
この小さなボディのなかに、コラボレーションのための先端技術がぎゅっと詰まっています。




		Solstice Pod Gen3	
		SGE Enterprise*	Unlimited Enterprise
型番		SP-8100-E1	SP-8000-E1
1台のSolstice Podへの同時アクセスユーザ数		4	無制限
寸法	サイズ	184.2mm×86.2mm×26.3mm	
	重量	約340g	
技術仕様	プロセッサ	Qualcomm Snapdragon™ 820, quadcore Kryo™ CPU	
	グラフィックプロセッサ	Adreno™ 530	
	インターナルストレージ	4GB RAM, 16GB eMMC Flash Storage	
	イーサネット	RJ45 Gigabit	
	ワイヤレス	デュアルバンド、802.11ac2×2MIMO	
	ストリーミングビデオサポート	4K (4096×2160)、Full HD (1920×1080)、HD (1280×720)	
	出力	オーディオ付きHDMI1用HDMI 2.0 (8チャンネル7.1サラウンドサウンド)、オーディオ付きHDMI2用HDMI 1.4 (8チャンネル7.1サラウンドサウンド)、ステレオ出力	
	入力	HDMI 1.4b	
	I/O	USB 3.0×2、USB C×1 (将来対応)	
	動作温度	0℃～50℃	
	電源入力	PoE + または DC12V@2A (別売の電源アダプタが必要です)	
	別売オプション	Solstice Pod電源用ACアダプタ (型番SP-8301-E)、3ft (91cm) HDMIケーブル (型番SP-8302-E)	
製品保証	1年		

※ SGE: Small Group Editionの略  
※ SGE EnterpriseからUnlimited Enterpriseへは有償でアップグレード可能です

ソフトウェア・サブスクリプションについて

Solstice Podには、初年度分のソフトウェア・サブスクリプションが含まれています。ソフトウェア・サブスクリプションの期間内であれば、お客様は最新のSolstice ファームウェアを適用し、常に製品の機能を最新に維持することができます。また、ソフトウェア・サブスクリプションは最大4年間分を追加購入可能です(合計最大5年間)。製品の可用性を高めるサステナブルなMersiveの設計に基づいています。詳しくはお問合せください。





## 革新的な“ワイヤレスコラボレーション”が 会議の生産性を向上させます

会議室で感じていた「ストレス」「待ち時間」をゼロに。

PC、スマートフォン、タブレット・・・

デバイスを問わず、いつでもコンテンツをワイヤレスで共有できる快適さを体験してください。

会議の効率化のために、難しい方法や高額なシステムは必要ありません。

Solstice Podで、いつもの会議室を“コラボレーションルーム”へと進化させましょう！

### ワイヤレスプレゼンテーションを超える、「ワイヤレスコラボレーション」の実力



1人のユーザから  
複数のコンテンツを  
同時表示



複数ユーザから  
コンテンツを  
同時表示

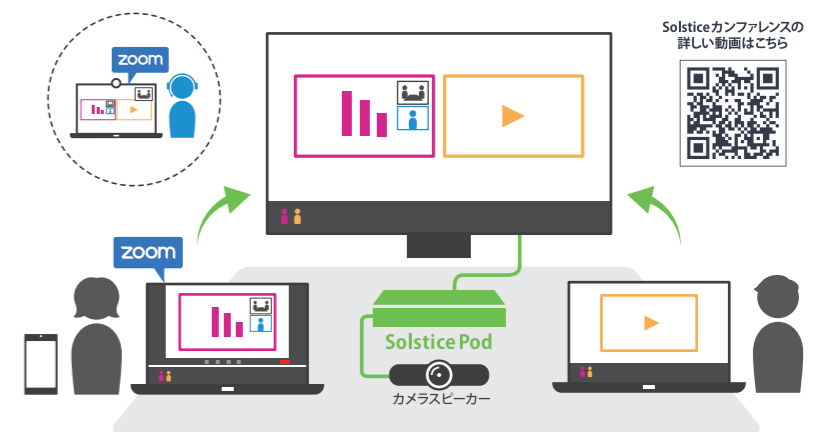


マルチルーム機能で  
離れた部屋と  
コラボレーション

### Solsticeカンファレンス

#### Solsticeカンファレンスで リモート参加者と コミュニケーション

Zoom、Microsoft Teams、Google Meetなどの主要なWeb会議サービスとの連携を追加。Solsticeに投影されたコンテンツをリモート参加者にも共有できます。さらに部屋のカメラやマイクもワイヤレス接続できるため、持ち込んだPCから他の機器に触れることなく、「タッチレス」で会議を開始。



### Solsticeカンファレンス 6つのポイント

- 1 ワイヤレスでPCやタブレットのコンテンツをディスプレイに投影
- 2 ビデオ会議アプリ (ZOOMなど) のないユーザも会議に参加、資料共有可
- 3 HDMI接続をワイヤレス化
- 4 USB接続をワイヤレス化
- 5 複数の人からの資料を同時にビデオ会議の相手へも見せることができる
- 6 Solstice携帯アプリからはポインターとしてINK機能が使用できる



## Function

# 「無制限」のワイヤレス表示機能

無制限の複数ユーザからコンテンツをディスプレイに同時表示可能。  
かつ、ユーザあたり複数のコンテンツを同時表示可能。

各種機能の  
詳しい動画はこちら



## “切り替え待ち”の時間を最小限に チームの力は最大限に

課題管理表と提案書を切り替えて表示したり、デザインとプレゼンを同時に表示したり。ミーティングに参加する全員の資料をいつでも表示できます。




## 直感的なディスプレイ表示レイアウト

複数のユーザが同時にコンテンツを表示しても誰のコンテンツかわかるよう、ディスプレイのグラフィカルデザインが工夫されています。レイアウトの変更も自由自在。タッチディスプレイにも対応し、より直感的に操作が可能です。



## 接続できないユーザをなくすために

専用アプリ以外にもAirPlay、Miracastなどコンテンツを画面表示するために様々なワイヤレス接続の方法を用意しています。また、全くワイヤレス接続が許可されていないゲストのために、HDMI入力も搭載しています。



## カスタマイズ可能なホーム画面

ルームカレンダーと同期してミーティングの予定を表示可能。他にも、ユーザへの操作説明などのカスタムしたお知らせを表示できます。まさに、ミーティングルームの「顔」としての便利さとデザイン性を兼ね備えています。

## オプション機能

### 「アクティブラーニング機能」のご紹介

アクティブラーニングの  
詳しい動画はこちら



アクティブラーニングはマルチスクリーン環境向けのソフトウェアベースのビデオスイッチング機能です。アクティブラーニングの教室、トレーニングルームなどに最適です。ドラッグ&ドロップインターフェースにより、ユーザーはアクティブラーニングアプリを使用して、数分で部屋を仮想に設計し、ビデオをリアルタイムでルーティングできます。

## Application

# 簡単に使えて便利なユーザアプリ

Windows/Mac/Android/iOS用、すべてのアプリは基本的に共通作業で使用できます。ディスプレイに表示されるIPアドレスと数字キーをアプリに入力するだけで、コンテンツのワイヤレス表示や操作が可能です。  
※自動的に更新される数字キーにより、誤って他の部屋のディスプレイに表示することを防ぎます。



## PC用ユーザアプリ

Solstice Windows/Macアプリを使ってPCからディスプレイ表示する方法は3種類あります。



## モバイル用ユーザアプリ

Android/iOS用ユーザアプリはモバイルデバイスならではのワイヤレス共有方法が4種類用意されています。



## Solstice <sup>INK</sup>

(モバイル用ユーザアプリ搭載機能)

プレゼンターに便利な、モバイル用ユーザアプリに搭載された機能です。



- デスクトップ**  
PCのデスクトップ全体を共有
- アプリウィンドウ**  
ExcelやPowerPointなどの特定のアプリウィンドウを共有 (複数同時に表示することも可能)
- メディアファイル**  
画像や動画など、ファイルを選択して共有



- 画面をミラーリング**  
モバイルデバイスの画面をそのまま共有
- メディアファイル**  
画像や動画などのメディアファイルを共有
- カメラ**  
写真を撮り、共有
- ビデオ撮影**  
ビデオを撮り、共有



- ポインター/マークアップ**  
アプリのINKボタンを押しながらディスプレイ画面を指し示すことで、あなたのスマートフォンをポインターやマーカーとして使用できます

## Configuration

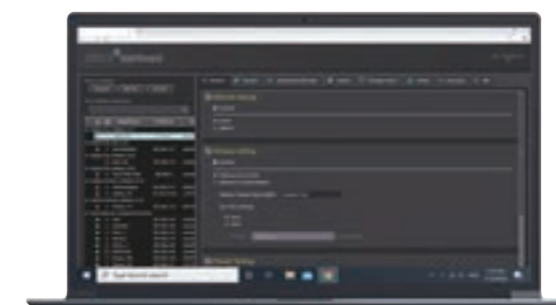
# 複数のSolstice Podを一括管理

2種類の方法で、複数のSolstice Podを一括管理することができます。



## Solstice Cloud

インターネット経由でWebブラウザを使用して、管理者はあらゆる場所からSolstice Podの利用状況を簡単に管理・監視ができます。アナリティクスなどを利用することで、会議や教室の生産性向上に役立てることができます。



## Solstice Dashboard

専用のSolstice Dashboardアプリを使用して、組織内のSolstice Pod全てを一括管理することができます。高度なセキュリティ設定やファームウェアアップデート、サブスクリプション契約の状況などが確認できます。