



# Google Meet フル活用で実現する ビデオ会議改革

Google Meet オンラインビデオ会議はコミュニケーションのための便利なツールです。しかし、Meetをフル活用し、ビデオ会議を行おうとすると、多くの企業が問題に直面するのも事実です。これらの問題を解決し、企業のミーティング改革を実現するために、ビデオ会議のプロ集団、メディアプラスだから知っているミーティング改革のための「カギ」を3つご紹介します。

詳しくはこちら



## KEY 「既存のビデオ会議システムとつながらない!」を解決する 01 <sup>ベクシブ</sup> Pexip ビデオゲートウェイ



### 異なるビデオ会議メーカーからも、 Meet会議に参加できる!

Cisco・Poly (Polycom)・Lifesize・SonyなどのH.323/SIPビデオ会議システムやSkype for Businessなどのビデオ会議ソフトウェアからGoogle Meet会議にシームレスに接続できます。映像・音声だけでなく、資料共有も相互に可能です。



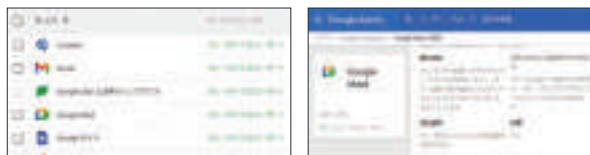
### 100%ソフトウェア、 柔軟性のあるテクノロジー

Pexipは100%ソフトウェア。クラウドサービスとオンプレミスから選べます。企業の要望に応じてフレキシブルな運用が可能です。オンプレミスの場合は仮想サーバーにインストールして動作します。もちろんGCPでの運用もOKです。



### Google Workspace上の設定はカンタン

Pexip用にGoogle Workspace (G Suite) をセットアップするのは簡単です。Pexipを有効化すると、Google Workspaceの管理メニューで簡単にサードパーティビデオ会議システムとの接続が有効になります。追加のソフトウェアなどは一切必要ありません。



G suiteの管理画面上にPexipゲートウェイの設定項目があります

### 使い慣れたユーザエクスペリエンスを維持

いつものGoogleカレンダーインターフェースから会議を設定するだけで、サードパーティのダイヤルイン手順が自動的にMeet会議の招待に追加されます。参加者はいつもと同じ方法でビデオ・オーディオ・コンテンツを送受信できます。



ユーザはいつものカレンダー画面からMeet会議を招集するだけ

サードパーティのシステムから参加する方法のタブ

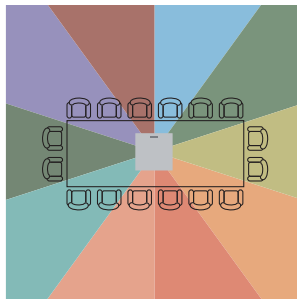
## KEY 02 “音声がよく聞こえない”問題を解決! 多様な会議室で隅々まで集音できる ビデオ会議用 天井設置型マイクロフォン



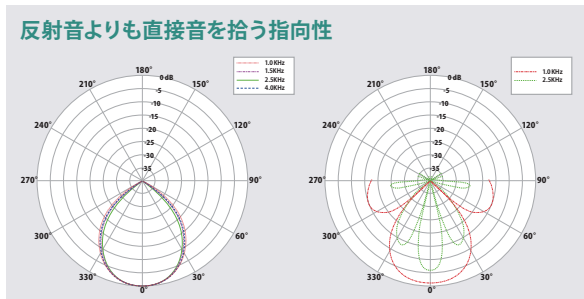
部屋の中を360度集音できる、ClearOne(クリアワン)社の天井設置型高品質ビームフォーミング・マイクロフォン。専用DSP(オーディオミキサー)と、ClearOneの独自の技術により、従来のマイクとは比べものにならない圧倒的な音の明瞭度を実現します。さらに、外部のPTZカメラをコントロールできるため、話者に自動的にカメラを向けるカメラトラッキングにも対応しています。



ClearOne(クリアワン)BMA360設置イメージ



会議室でのビームパターン例




BMA360(左) / 従来のシーリングマイク(右)

## KEY 03 「ビデオ会議をする機会が増えたので、会議室の環境を整えたい!」を解決する Google Meet ハードウェア導入&AVシステムパッケージ




Google Meetハードウェアとは、Meet会議専用のハードウェア製品。パソコンを持ち込まなくても、ワンタッチで会議を始められます。さらにメディアプラスでは、Google Meetハードウェアの販売だけでなく、部屋サイズや目的に合わせて必要なAV機器を組み合わせたパッケージプランもご提案します。


### システムパッケージの例



小会議室



大会議室



セミナールーム

## 当社のソリューションをぜひデモルームで体験してください

まずは貴社の課題とニーズをお聞かせください。最適な提案とデモンストレーションをご用意致します。ビデオ会議と、会議室のAVシステムに特化したプロ集団だからできるソリューションがあります。

