


MCU オペレータ

多地点テレビ会議 接続・管理 アプリケーション



ユーザの声

これまでは、テレビ会議の準備に時間がかかっていました。メーカーやモデルの違うテレビ会議システムをいくつも所有しているため、リモコンからの操作も大変です。MCU オペレータを使用してからは、Web インターフェース上でクリックするだけで会議ができ、使い勝手がよくテレビ会議の利用回数が増えました。出張費の削減効果も期待しています。

金融業 総務部女性

海外工場とのコミュニケーションにテレビ会議は必要不可欠です。MCU オペレータのオプションモジュールを使用して、2 台のMCU を冗長化し、認証サーバとの連携など優れた機能を実現することができました。社員ID でログインするだけで、必要な会議情報だけを参照することができ満足しています。

製造業 情報システム部男性

操作がシンプルになれば、多地点接続テレビ会議はもっと身近に。

現在、日本の中規模以上の企業の多くが、日々の業務改善と効率的なコミュニケーションのために、テレビ会議システムを利用しています。本社・支店間の月例会議、関連企業とのミーティング、海外本社役員との会議、技術研修、その用途は無尽大です。しかし、ユーザの「テレビ会議の接続方法がわからない」「会議室の空き状況を確認したい」「予約を変更したい」といったヘルプ対応に、システム管理者が振り回されることも少なくありません。テレビ会議専任のオペレータが必要でしょうか？ いいえ、メディアプラスのMCU オペレータにおまかせ下さい。*1

リモコンやマニュアルは不要、らくらくテレビ会議接続

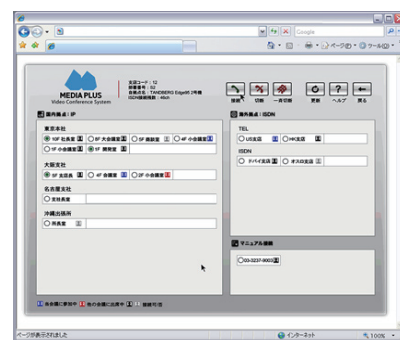
基本機能 1

リモコンからIP アドレスを入力したり、接続先を選択して一つずつ接続していく作業は意外と面倒なもの。MCU オペレータなら、Internet Explorer などのWeb ブラウザを開いて、クリックするだけでテレビ会議を開始できます。ユーザトレーニングも操作マニュアルも必要ありません。



マニュアル接続のポップアップから登録されていないシステムへのコールも簡単です。まるで携帯電話をかけるように、テレビ会議に呼び出すことができます。

← マニュアル接続ポップアップ

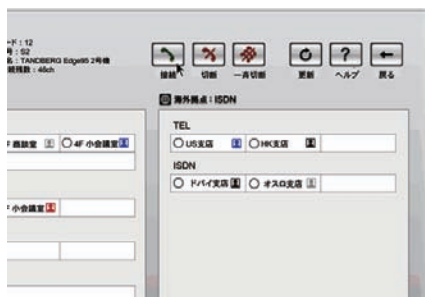


↑ MCU オペレータメイン画面

接続可能な拠点がひとめでわかる。一斉接続もワンクリック

基本機能 2

テレビ会議をしたいときにかぎって、テレビ会議室が使用中かわからない・・・そんなストレスから解放します。MCU オペレータなら、登録されている拠点のオンライン・オフライン・使用中をリアルタイムで確認できます。接続可能な拠点にチェックを入れて、接続ボタンを押すだけで一斉に呼びだしを行うことができます。



↑ 接続・切断・一斉接続ボタン

企業のロゴマーク差し込みは無料。企業専用開発されたオーダーメイドの会議システムのように使用できます。



↑ 接続画面 GUI カスタマイズ例 (中国電力株式会社様)


接続画面のGUI をカスタマイズすることも可能です。(別途要見積)

TANDBERG Codian MCU とは

MCU オペレータは、高性能MCU のスタンダード TANDBERG Codian MCU シリーズをより便利にしたいというユーザの要望に応え開発されました。TANDBERG Codian MCU は異メーカー・異スペックの端末が混在したテレビ会議環境でも多地点会議を実現し、画面のレイアウトなども自在に変更できます。さらにMCU オペレータと使用することで、より便利なテレビ会議環境を実現します。



TANDBERG Codian MCU4200 ↑



↑ 多地点テレビ会議画面レイアウトイメージ

*1 MCU オペレータは、TANDBERG Codian MCU4200・4500 シリーズ専用アプリケーションです。MCU オペレータの価格に Codian MCU 本体の価格は含まれておりません。TANDBERG Codian MCU の本体価格に関しては、メディアプラスまでお問い合わせ下さい。

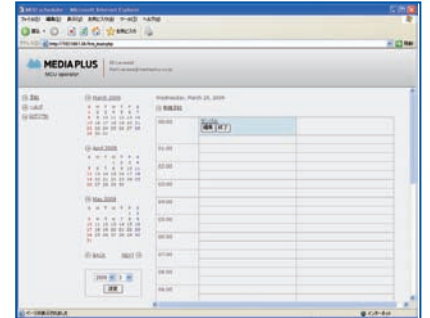
スケジュール管理、リダンダンシィ (冗長化)/カスケード運用、LDAP 認証。 オプションモジュールであなたの企業専用カスタマイズ。

限られた会議リソースをより効率良く運用すること、そして重要な会議にはバックアップ対策をすることも重要です。MCU オペレータはオプションモジュールを追加することで、TANDBERG Codian MCU が本来搭載している高度な機能を最大限に利用し、より効率的でセキュアな運用を可能にします。MCU オペレータは複雑で大規模なテレビ会議リソースを管理したい方や、ASP サービスを提供するキャリア企業にとっても最適な製品です。

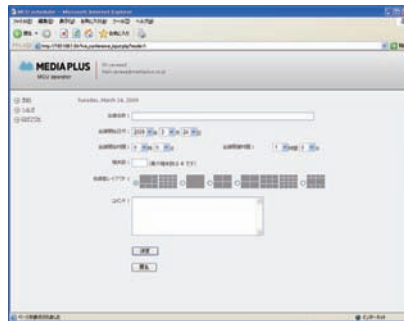
スケジュールモジュール：会議の予約・管理をもっと簡単に

オプション 1

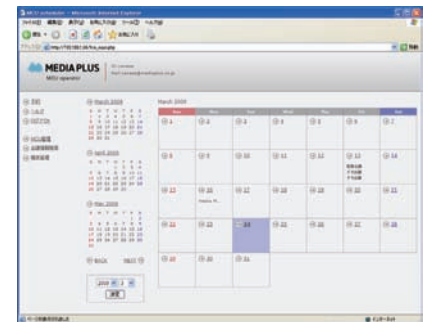
スケジュールモジュールを追加すれば、これまで面倒だった会議の予約・管理を簡単に行うことができます。Outlookのような直感的なインターフェースで、予約状況の確認も一目瞭然。定例会のような繰り返し行われる会議の予約は1回設定するだけで、次回からは自動的に開催されます。会議の参加予定者にリマインダーメールを送る機能を使用すれば、連絡もスムーズ。グループウェア感覚で使用できます。



↑ 予約確認画面



↑ 会議予約画面
画面表示のレイアウト選択が可能です



↑ カレンダーインターフェース

二台運用モジュール：リダンダンシィやカスケード運用を実現

オプション 2

2台のMCUを使用して、何十拠点というより大規模なテレビ会議や、リダンダンシィ (冗長化)を実現することができます。2台運用モジュールには次の3つの運用モードがあります。

リダンダンシィ運用

メインで使用しているMCUにトラブルが発生した際、もう1台のホットスタンバイ機に自動で切り替えを行います。

デュアル運用

通常は2台で運用しつつ、障害発生時には重要な会議をもう1台に振り当てて死守し、会議が中断されたり予約が取り消されるのを防ぎます。

カスケード運用

2台のMCUをあたかも1台の大型MCUのように使用し、より大規模な会議を実現します。3台以上のMCU多用途にも、オプションにて対応いたします。



↑ リダンダンシィ運用イメージ

外部認証モジュール：認証サーバとの連携でよりセキュアに

オプション 3

MCU オペレータ (基本のモジュール) には、ID とパスワードを設定してユーザに対してアクセス権限を与えることができます。さらに外部認証モジュールを追加すれば、ID とパスワードの設定を行わなくても、Active Directory などの企業の認証サーバと連携 (LDAP を使用) して、普段 PC やアプリケーションのログインに使用している ID やパスワードをそのまま使用することができます。社員番号やメールアドレスでログインさせることも可能です。



↑ MCU オペレータのログイン画面



MCU オペレータ開発・販売
株式会社メディアプラス
(TANDBERG 正規販売代理店)

〒102-0072
東京都千代田区飯田橋 3-11-6
清水書院サービス第2ビル 7F

電話 03-3237-9003 FAX 03-3237-9005
VC 03-3237-9006
<http://www.mediaplus.co.jp/>
sales@mediaplus.co.jp